




## CARACTERISTIQUES DU DEMANDEUR

### ➤ Pour les personnes physiques :

Bénéficiez-vous du statut de jeune agriculteur (JA) (bénéficiant des aides nationales à l'installation et installé à la date de signature de cet imprimé depuis moins de 5 ans à compter de la date figurant sur votre certificat de conformité CJA) :  oui  non date d'installation : |\_|\_|\_|\_|\_|\_|\_|\_|\_|\_|


Etes-vous exploitant à titre  principal  secondaire

Ce projet s'inscrit-il dans votre plan de développement du dossier d'installation (DJA) :  oui  non

	Bénéficiez-vous du statut de « Nouvel(le) installé(e) » au sens du « Projet global » de la Région Limousin (voir notice d'information paragraphe « conditions d'obtention et montants de la subvention ») <input type="checkbox"/> oui <input type="checkbox"/> non
	Etes-vous nouvel(le) installé(e) à titre <input type="checkbox"/> principal <input type="checkbox"/> secondaire
	Avez-vous bénéficié de l'aide aux investissements liés à l'installation ou de l'aide à la mutation d'exploitation de la Région au cours de la période 2000-2007 ? <input type="checkbox"/> oui <input type="checkbox"/> non
	Avez-vous bénéficié de l'aide « Projet Global » au cours de la période 2000 - 2006 ? <input type="checkbox"/> oui <input type="checkbox"/> non Si oui, précisez la date de la Commission Permanente du Conseil Régional  _ _ _ _ _ _ _ _ _ _

➤ Pour les personnes morales : Nombre d'associés - exploitants : |\_|\_|\_| Nombre d'exploitations regroupées : |\_|\_|\_|

Nom et prénom des associés-exploitants ou dénomination sociale	Date de naissance	N°SIRET (ou PACAGE)	Exploitant		Nouvel(le) installé(e) (voir notice d'information)			Projet inscrit dans votre PDE JA
			à titre principal	à titre secondaire	Date installation	JA	Hors DJA	
			<input type="checkbox"/>	<input type="checkbox"/>		<input type="checkbox"/>	<input type="checkbox"/>	<input type="checkbox"/>
			<input type="checkbox"/>	<input type="checkbox"/>		<input type="checkbox"/>	<input type="checkbox"/>	<input type="checkbox"/>
			<input type="checkbox"/>	<input type="checkbox"/>		<input type="checkbox"/>	<input type="checkbox"/>	<input type="checkbox"/>
			<input type="checkbox"/>	<input type="checkbox"/>		<input type="checkbox"/>	<input type="checkbox"/>	<input type="checkbox"/>
			<input type="checkbox"/>	<input type="checkbox"/>		<input type="checkbox"/>	<input type="checkbox"/>	<input type="checkbox"/>


	Avez-vous bénéficié de l'aide aux investissements liés à l'installation ou de l'aide à la mutation d'exploitation de la Région au cours de la période 2000-2007 ? <input type="checkbox"/> oui <input type="checkbox"/> non
	Avez-vous bénéficié de l'aide « Projet Global » au cours de la période 2000 - 2006 ? <input type="checkbox"/> oui <input type="checkbox"/> non
	Si oui, précisez la date de la Commission Permanente du Conseil Régional  _ _ _ _ _ _ _ _ _ _


➤ Pour les propriétaires non exploitants : Veuillez préciser l'identité de l'exploitant remplissant les conditions d'éligibilité :

Nom et prénom de l'exploitant ou dénomination sociale	N°SIRET (ou PACAGE)	Date de naissance	Exploitant		JA	Nouvel(le) installé(e)	Projet inscrit dans votre plan de développement JA
			à titre principal	à titre secondaire			
			<input type="checkbox"/>	<input type="checkbox"/>	<input type="checkbox"/>	<input type="checkbox"/>	<input type="checkbox"/>

**IMPORTANT** : les caractéristiques de l'exploitation (cf. partie suivante) sont attachées à l'exploitation du preneur, dans son ensemble, et pas seulement à l'exploitation du bailleur.

➤ Situation à l'égard de l'éligibilité des jeunes agriculteurs et nouveaux installés à titre d'exploitants secondaires

	Distance entre votre domicile et le siège de l'exploitation : _____ Km.
	Quel est le montant de votre revenu individuel extra agricole <sup>1</sup> au moment du dépôt de cette demande ? : _____ €
	(1) somme des revenus (professionnels, fonciers, etc.) du candidat.

	J'atteste sur l'honneur être adhérent :
	<b>Aide à la mécanisation et à la modernisation des outils de productions de tabac :</b> <input type="checkbox"/> adhérent à la Coopérative Périgord Tabac – section Corrèzienne.
	<b>Aide à la plantation d'arbres truffiers :</b> <input type="checkbox"/> être adhérent à l'association des producteurs de truffes de la Corrèze.
	<b>Aide à la plantation de châtaigniers/noyers :</b> <input type="checkbox"/> être adhérent au Comité du Noyer et du Châtaignier du Bas-Limousin.
	<b>Aide à la plantation de Vignes :</b> <input type="checkbox"/> adhérent au GFA "viticole" du Bas Pays, <input type="checkbox"/> avoir un numéro FRANCE AGRIMER

## CARACTERISTIQUES DE L'EXPLOITATION

**a) Localisation du siège de l'exploitation :**  Identique à la localisation du demandeur

Sinon, merci de préciser l'adresse : \_\_\_\_\_

Code postal : |\_|\_|\_|\_|\_| Commune : \_\_\_\_\_ Canton : \_\_\_\_\_

**b) Zone du siège de votre exploitation :**

Zone défavorisée :  oui  non Si oui, préciser :  défavorisée simple ou piémont  montagne

**c) Situation de votre exploitation au regard des normes réglementaires**

**c1) normes liées à la gestion des effluents**

- Si votre siège d'exploitation est situé en dehors de la zone vulnérable, disposez-vous, avant projet, des capacités de stockage ?
  - RSD de 1,5 mois <sup>(1)</sup>  ICPE de 4 mois <sup>(2)</sup>  non <sup>(3)</sup>

Dans les deux cas, merci d'indiquer si vous avez réalisé les travaux de mise aux normes dans le cadre d'un PMPOA :

oui  non : \_\_\_\_\_ (si non précisez)

**c2) normes liées au bien-être des animaux**

Le cas échéant, êtes-vous aux normes pour chacun de ces ateliers (à ne remplir que si ces ateliers sont directement concernés par le projet) ?

Veaux de boucherie ou veaux sous la mère  oui  non <sup>(5)</sup>

Porcs reproducteurs (truies)  oui  non <sup>(5)</sup>

Poules pondeuses  oui  non <sup>(5)</sup>

Règlement sanitaire départemental (RSD), la capacité de stockage obligatoire est de un mois et demi (1,5 mois)  
Installations classées pour l'environnement (ICPE), la capacité de stockage obligatoire est de quatre mois (4 mois)  
Si, au moment du dépôt de la demande, votre exploitation n'est pas aux normes au regard de la gestion des effluents d'élevage, conformément à l'article 26 du règlement (CE) n° 1698/2005 du 20 septembre 2005 vous ne pouvez pas accéder à l'aide, sauf si vous êtes en mesure de présenter :

- un arrêté d'engagement juridique notifié ou en cours de notification au titre du PMPOA et qui accorde des délais de réalisation, sous réserve que ces derniers soient encore valides.
- Une expertise de dimensionnement qui montre qu'après réalisation de votre projet bâtiment votre exploitation détiendra les capacités de stockage pour l'exploitation.

Un feuillet « Etat des lieux réalisé par l'éleveur » qui vous a été remis par le guichet unique vous indique s'il est nécessaire de compléter votre dossier par une expertise de dimensionnement des ouvrages de stockage des effluents et, le cas échéant, le type d'expertise (avant et/ou après projet) à joindre. Voir dans le feuillet les réponses « oui » dans la rubrique « en conclusion ».

Si non, vous ne pouvez pas bénéficier d'une aide pour l'atelier qui n'est pas aux normes au regard du bien-être de l'espèce animale concernée.

**d) Situation à l'égard de la réglementation sur les installations classées pour la protection de l'environnement et sur les prélèvements d'eau au titre de code de l'environnement (art. L 214-1 à L 214-6 et L 512-1 à L 513-3).** Veuillez indiquer si votre exploitation :

relève du régime d'autorisation ou de déclaration au titre de la réglementation sur les installations classées pour la protection de l'environnement (ICPE).

Si plusieurs ateliers concernés, veuillez indiquer pour lesquels : \_\_\_\_\_

relève du régime d'autorisation ou de déclaration au titre de la loi sur l'eau (forage pour les bâtiments d'élevage) ;

ne relève pas de ces réglementations.

Pouvez-vous nous indiquer l'évolution de vos surfaces de prairies permanentes et de cultures fourragères du fait de votre projet ?

Types de cultures	Surface avant projet (en ha)	Surface après projet (en ha)
Prairies permanentes		
Cultures fourragères		

## CARACTERISTIQUES DU PROJET

a) Décrivez votre projet :

---

---

---

b) Déroulement du projet :

Déroulement du projet :

Date prévue de début de projet : |\_|\_|\_|\_|\_|\_|\_|\_|\_|\_|\_|\_|\_|\_|\_|\_|

date prévue de fin de projet : |\_|\_|\_|\_|\_|\_|\_|\_|\_|\_|\_|\_|\_|\_|\_|\_|

c) Vérification du critère communautaire lié à l'amélioration du niveau global des résultats de l'exploitation à partir des résultats prévisionnels de l'exploitation

Si vous avez une comptabilité :

(en euros)	Valeur de l'année précédente	Valeur prévisionnelle après réalisation du projet (en année n+3)
Annuité emprunts moyen et long terme de l'exploitation		
Produit d'exploitation : ventes + primes		
Excédent brut d'exploitation (EBE)		

Si vous n'avez pas de comptabilité :

(en euros)	Valeur de l'année précédente	Valeur prévisionnelle après réalisation du projet (en année n+3)
Annuité emprunts moyen et long terme de l'exploitation		
Produit d'exploitation : ventes + primes		
Solde d'exploitation : recettes – dépenses		

**Toutes activités :**

- nombre d'UTH : avant projet: \_\_\_\_\_ après projet: \_\_\_\_\_
- Votre projet a-t-il pour effet de réduire la pénibilité du travail ou des temps de travaux ?  
 oui  non Temps de travail gagné estimé (en heures/jour) : \_\_\_\_\_
- Avez-vous souscrit des mesures agro-environnementales (MAE, CTE, CAD) dont le contrat est encore en cours à ce jour ou envisagez-vous de souscrire de nouvelles MAE territorialisées (MAET) mises en place pour la période 2007-2013?  
 oui  non Si oui précisez l'année et le type de mesure : \_\_\_\_\_
- Votre projet est-il intégré dans une démarche globale de type diagnostic agro-environnemental ?  
 oui  non Si oui précisez : \_\_\_\_\_
- Votre projet est-il intégré dans une démarche globale de type diagnostic énergétique ?  
 oui  non Si oui précisez : \_\_\_\_\_
- Votre exploitation est elle qualifiée au titre de l'agriculture raisonnée  
 oui  non Si oui précisez : \_\_\_\_\_
- Votre exploitation est elle qualifiée au titre de l'agriculture biologique  
 oui  non Si oui précisez : \_\_\_\_\_
- La production et les produits issus de l'activité d'élevage aidée sont sous Signes d'identification de la qualité et de l'origine (SIQO) tels que : label rouge, Appellation d'origine protégée (AOP), Identification géographique protégée (IGP), Spécialité traditionnelle Garantie (STG), agriculture biologique) ou sous certification de conformité :  
 oui  non Si oui précisez : \_\_\_\_\_
- Votre exploitation procède-t-elle à la valorisation de la biomasse en vue de la production d'énergie  
 oui  non Si oui précisez : \_\_\_\_\_


**Activités élevage :**

- Des innovations technologiques sont-elles introduites par votre projet sur l'exploitation :
- utilisation de bio-matériaux :  
 oui  non Si oui, précisez : \_\_\_\_\_
- système de traitement alternatif des effluents :  
 oui  non Si oui précisez : \_\_\_\_\_
- amélioration de l'efficacité énergétique du bâtiment et/ou utilisation d'énergie renouvelable :  
 oui  non Si oui précisez : \_\_\_\_\_
- Votre projet modifie-t-il votre système d'élevage en vue d'améliorer les conditions sanitaires et le bien-être des animaux (au-delà des normes réglementaires) ?  
 oui  non Si oui précisez : \_\_\_\_\_
- Votre projet d'investissement s'intègre-t-il dans une démarche qualité ?
  - Votre exploitation est qualifiée au titre d'une charte de bonnes pratiques d'élevage :  
 oui  non Si oui précisez : \_\_\_\_\_
  - Votre projet répond-il à une charte paysagère et/ou avez-vous recueilli un conseil en architecture (CAUE, autres structures)?  
 oui  non Si oui précisez : \_\_\_\_\_
- Après réalisation de votre projet, les fosses de stockage des effluents (purin, lisier, eaux blanches et vertes) seront-elles couvertes ?  
 oui complètement  oui partiellement  non  
Si oui, un système de récupération des émissions de gaz à effet de serre est-il prévu :  oui  non  
Si oui, une valorisation énergétique des gaz récupérés est-elle prévue :  oui  non

**Activités cultures végétales :**

- Votre projet d'investissement induit-il une modification de votre système d'exploitation ?  
 oui  non Si oui précisez : \_\_\_\_\_
- Votre exploitation est elle engagée dans une démarche de type ferti-mieux  
 oui  non
- Votre exploitation est elle engagée dans une démarche de type phyto-mieux  
 oui  non

**d) Critères régionaux et départementaux d'appréciation du projet**

	<p><b>CONDITIONALITES D'ACCES :</b></p> <p><input type="checkbox"/> <u>Production de pommes</u></p> <p><input type="checkbox"/> <u>Autres cultures spécialisées</u></p> <p>Ce projet s'inscrit-il dans le projet global de la Région Limousin <input type="checkbox"/> oui <input type="checkbox"/> non</p> <p>Si <b>oui</b>, renseigner les points ci-dessous :</p> <ul style="list-style-type: none"><li>▪ <u>Etude économique prévisionnelle</u> du type PDE ou simplifié : <input type="checkbox"/> oui <input type="checkbox"/> non</li><li>▪ <u>Critères de modulation retenus : cocher les cases</u></li></ul> <p>- <u>Durabilité économique</u> :</p> <ul style="list-style-type: none"><li><input type="checkbox"/> Appartenir à une Organisation de Producteurs et produire sous Signes d'Identification de Qualité et de l'Origine (SIQO).</li><li><input type="checkbox"/> Concernant la filière équine, lorsque l'activité d'élevage est dominante :<ul style="list-style-type: none"><li>○ pour les chevaux de trait, contractualisation avec l'UTL(Union des Eleveurs de Chevaux de Trait du Limousin) dans le cadre du projet « viande Cheval » avec commercialisation sous la marque « Régals du Massif Central »</li><li>○ pour les chevaux de sang, contractualisation avec la FSL (Fédération des Eleveurs de Chevaux de Sang du Limousin) dans le cadre du projet « Limousin Terre d'Elevage » avec respect du cahier des charges</li><li>○ pour les centres équestres, obtention du "label équestre limousin" ou "label équestre limousin +" mis en place par le CRE (comité régional d'équitation).</li></ul></li><li><input type="checkbox"/> Etre membre d'un réseau organisé en circuit court (de type « Bienvenue à la ferme », « accueil Paysan », magasins collectifs...).</li><li><input type="checkbox"/> Avoir élaboré son projet dans le cadre de l'appui au montage du réseau DIVA et ne pas pouvoir appartenir à une Organisation de Producteur, ni être membre d'un réseau organisé en circuit court et être hors filière équine.</li><li><input type="checkbox"/> Réaliser un diagnostic d'agriculture durable de type IDEA ou charte de l'agriculture paysanne et s'engager à suivre un plan de progression.</li></ul> <p>- <u>Durabilité socio-territoriale</u> :</p> <ul style="list-style-type: none"><li><input type="checkbox"/> Embauche d'un salarié (+ 0,5 ETP mini)</li><li><input type="checkbox"/> Installation hors cadre familial / HCF.</li><li><input type="checkbox"/> Programme de formation en faveur des salariés de 5 jours par équivalent temps plein. Ce programme peut s'étaler sur 3 ans avant ou après le dépôt du dossier et avant sollicitation du versement du solde de l'aide.</li><li><input type="checkbox"/> Programme de formation de 5 jours par chef d'exploitation (hors parcours d'installation). Ce programme peut s'étaler sur 3 ans avant ou après le dépôt du dossier et avant sollicitation du versement du solde de l'aide.</li><li><input type="checkbox"/> Adhérer à une charte du parrainage validé par la Commission Permanente et parrainer un nouvel agriculteur reprenant une exploitation hors cadre familial ou créant un nouvel atelier diversifiant au cours des 3 premières années du Projet Global.</li><li><input type="checkbox"/> Projet s'insérant dans le dispositif régional « Maîtrise du foncier et projets territoriaux pour l'installation »</li><li><input type="checkbox"/> Adhésion à un Groupement d'Employeurs (pour l'utilisation d'au minimum 0,3 ETP supplémentaires).</li><li><input type="checkbox"/> Réaliser un diagnostic d'agriculture durable de type IDEA ou charte de l'agriculture paysanne et s'engager à suivre un plan de progression.</li></ul> <p>- <u>Durabilité agro-écologique</u> :</p> <ul style="list-style-type: none"><li><input type="checkbox"/> Projet s'insérant dans la démarche collective « Programme Herbe ».</li><li><input type="checkbox"/> Adhérer à la Charte PORLIM</li><li><input type="checkbox"/> Souscription d'au moins une Mesure Agro-Environnementale (MAE) territorialisée.</li><li><input type="checkbox"/> Construction en « bois » (critère du bonus bois PMBE - Etat).</li><li><input type="checkbox"/> Agriculture Biologique (y compris en période de conversion).</li><li><input type="checkbox"/> Adhérer à la charte nationale de Production Fruitière Intégrée (PFI).</li><li><input type="checkbox"/> Mettre en œuvre les méthodes de la Protection Biologique Intégrée (PBI).</li><li><input type="checkbox"/> Réaliser un diagnostic énergétique et s'engager à suivre un plan d'amélioration.</li><li><input type="checkbox"/> Alimentation animale « sans OGM » dans le cadre d'une filière certifiée</li><li><input type="checkbox"/> Réaliser un diagnostic d'agriculture durable de type IDEA ou charte de l'agriculture paysanne et s'engager à suivre un plan de progression.</li></ul>
	<p><input type="checkbox"/> <u>Production fruitière intégrée (PFI).</u></p> <p><input type="checkbox"/> <u>Agriculture Biologique.</u></p>

⇒ pour un demandeur dont le siège d'exploitation est situé en Corrèze :

**DEPENSES ELIGIBLES :**

**Soutien aux productions fruitières et légumières :**

Volet 1 :

- Framboisiers
- Fraisiers
- Groseilliers
- Cassis
- Mûriers
- Myrtilliers

Volet 2 :

- Réalisation d'abri
- Acquisition de matériel spécifique pour l'équipement des abris

**Aide à la mécanisation et à la modernisation des outils de productions de tabac.**

- Machine à récolter à chargement direct
- Machine à effeuiller
- Bâtiment de séchage

Autres types de matériel :

- Assainisseurs
- Planteuse
- Microgranulateur
- Fertilisateur équipé des éléments visant à une meilleure répartition des apports
- Remorque pivotante
- Pulvérisateur équipé du kit environnement
- Hacheur de tiges
- Tapis d'évacuation des tiges
- Bineuse ou sarceuse
- Autres (à préciser) : \_\_\_\_\_

**Aide à la plantation d'arbres truffiers :**

- Achat de plants
- Travaux de plantation (préciser) : \_\_\_\_\_
- Achat de matériaux (préciser) : \_\_\_\_\_
- Coût de la main-d'œuvre de l'exploitant

**Aide à la plantation de Vignes :**

- Achat de plants
- Frais de plantation
- Travaux de préparation du sol
- Fertilisation de fond
- Analyse des sols
- Palissage
- Semis d'herbe inter rangs

**Aide à la plantation de noyers/châtaigniers :**

- Achat de plants certifiés,
- Fertilisation avant plantation basée sur une analyse de sol,
- Travaux de plantation réalisés par une ou des entreprise(s)
- Coût des travaux réalisés par le propriétaire dans la limite de 50% du coût des achats de matériaux.



Investissements	Montant HT (€)	Devis joint (renseignez le nom de l'entreprise)	Réservé à l'administration	
			Eligible CR	Eligible CG
<b>Aide à la plantation de châtaigniers</b>				
Achat de plants certifiés	_ _ _   _ _ _ ,  _ _			
Fertilisation avant plantation	_ _ _   _ _ _ ,  _ _			
Travaux de plantation : _____ _____ _____	_ _ _   _ _ _ ,  _ _			
Coût de la main d'œuvre de l'exploitant (au plus égale à 50% du coût des matériaux)	_ _ _   _ _ _ ,  _ _			
<b>Coût total plantation de châtaigniers :</b>	_ _ _   _ _ _ ,  _ _			
<b>Aide à la plantation de noyers</b>				
Achat de plants certifiés	_ _ _   _ _ _ ,  _ _			
Fertilisation avant plantation	_ _ _   _ _ _ ,  _ _			
Travaux de plantation : _____ _____ _____	_ _ _   _ _ _ ,  _ _			
Coût de la main d'œuvre de l'exploitant (au plus égale à 50% du coût des matériaux)	_ _ _   _ _ _ ,  _ _			
<b>Coût total plantation de noyers :</b>	_ _ _   _ _ _ ,  _ _			



Investissements	Montant HT (€)	Devis joint (renseignez le nom de l'entreprise) (Cochez la case si auto-construction)	Réservé à l'administration	
			Eligible CR	Eligible CG
<b>Plantation ou rénovation de vergers</b>				
	_ _ _   _ _ _ ,  _ _			
	_ _ _   _ _ _ ,  _ _			
	_ _ _   _ _ _ ,  _ _			
	_ _ _   _ _ _ ,  _ _			
	_ _ _   _ _ _ ,  _ _			
	_ _ _   _ _ _ ,  _ _			
<b>Coût total :</b>	_ _ _   _ _ _ ,  _ _			
<b>Matériel de cultures spécialisées</b>				
	_ _ _   _ _ _ ,  _ _			
	_ _ _   _ _ _ ,  _ _			
	_ _ _   _ _ _ ,  _ _			
	_ _ _   _ _ _ ,  _ _			
	_ _ _   _ _ _ ,  _ _			
<b>Coût total :</b>	_ _ _   _ _ _ ,  _ _			
<b>Construction et aménagement / stockage et conservation en chambre froide (<i>Dépenses matérielles et immatérielles. Liste des dépenses immatérielles au point 1.2.1 de la notice</i>)</b> (sous réserve de non disponibilité de tels équipements dans le cadre de l'organisation économique des organisations de producteurs ou dans le cadre des réseaux organisés : transformation/vente circuits courts)				
	_ _ _   _ _ _ ,  _ _	<input type="checkbox"/>		
	_ _ _   _ _ _ ,  _ _	<input type="checkbox"/>		
	_ _ _   _ _ _ ,  _ _	<input type="checkbox"/>		
	_ _ _   _ _ _ ,  _ _	<input type="checkbox"/>		
	_ _ _   _ _ _ ,  _ _	<input type="checkbox"/>		
	_ _ _   _ _ _ ,  _ _	<input type="checkbox"/>		
	_ _ _   _ _ _ ,  _ _	<input type="checkbox"/>		
	_ _ _   _ _ _ ,  _ _	<input type="checkbox"/>		
	_ _ _   _ _ _ ,  _ _	<input type="checkbox"/>		
<b>Coût total :</b>	_ _ _   _ _ _ ,  _ _			

Investissements	Montant HT (€)	Devis joint (renseignez le nom de l'entreprise)	Réservé à l'administration	
			Eligible CR	Eligible CG
<b>Investissements relatifs à l'irrigation concourants à l'économie d'eau et d'énergie</b>				
	_ _ _   _ _ _ ,  _ _			
	_ _ _   _ _ _ ,  _ _			
<b>Coût total :</b>	_ _ _   _ _ _ ,  _ _			
<b>Autres investissements</b>				
	_ _ _   _ _ _ ,  _ _			
	_ _ _   _ _ _ ,  _ _			
	_ _ _   _ _ _ ,  _ _			
	_ _ _   _ _ _ ,  _ _			
	_ _ _   _ _ _ ,  _ _			
	_ _ _   _ _ _ ,  _ _			
	_ _ _   _ _ _ ,  _ _			
<b>Coût total :</b>	_ _ _   _ _ _ ,  _ _			

<b>Détail de la main d'œuvre de l'exploitant (détailler par phase de travaux)</b>				
Phase de travaux	Nombre d'heures	Montant (heures * smic horaire brut)		
		_ _ _   _ _ _ ,  _ _		
		_ _ _   _ _ _ ,  _ _		
		_ _ _   _ _ _ ,  _ _		
		_ _ _   _ _ _ ,  _ _		
		_ _ _   _ _ _ ,  _ _		
		_ _ _   _ _ _ ,  _ _		

Veuillez indiquer le montant global de votre projet: \_\_\_\_\_ euros



## ENGAGEMENTS DU DEMANDEUR (veuillez cocher les cases nécessaires)

**Je demande (nous demandons)** à bénéficier des aides au titre du dispositif n°121-C6 Cultures spécialisées du Plan de Développement Rural Hexagonal.

**Je déclare (nous déclarons) et atteste (attestons) sur l'honneur :**

- ne pas avoir commencé l'exécution de ce projet avant la date d'accusé réception de la demande de subvention,
- ne pas avoir sollicité une aide autre que celles indiquées sur ma demande sur le même projet et les mêmes investissements,
- avoir pris connaissance des conditions d'octroi des aides, des points de contrôle, des règles de versement des aides et des sanctions encourues en cas de non-respect de ces points,
- l'exactitude des renseignements fournis dans le présent formulaire et les pièces jointes concernant ma (notre) situation et concernant le projet d'investissement,
- être à jour de mes cotisations sociales et fiscales ou de bénéficier d'un accord d'échelonnement (y compris redevance émise par l'Agence de l'eau),
- n'avoir fait l'objet d'aucun procès-verbal dressé dans l'année civile qui précède la date de dépôt de ma demande au titre des points de contrôle des normes minimales attachées à l'investissement aidé,
- le cas échéant, avoir obtenu de la part du propriétaire du terrain sur lequel la ou les implantations sont projetées, l'autorisation de réaliser ces aménagements (travaux exécutés sur le site de l'exploitation) en application de l'article L 411-73 du code rural,
- le cas échéant, que les associés exploitants détiennent plus de 50 % du capital social,
- respecter les normes minimales attachées à mon projet,

**Je m'engage (nous nous engageons), sous réserve de l'attribution de l'aide à <sup>1</sup> :**

- poursuivre mon (notre) activité agricole au sens de l'article L311-1 du Code rural et tout particulièrement celle ayant bénéficié de l'aide pendant une période de cinq années à compter de l'achèvement des travaux ;
- maintenir en bon état fonctionnel et pour un usage identique les investissements ayant bénéficié des aides pendant une durée de cinq ans à compter de l'achèvement des travaux ;
- respecter les conditions minimales requises dans le domaine de l'environnement, de l'hygiène et du bien-être des animaux applicables à l'investissement concerné.
- ce que l'investissement prévu dans le cadre de ce projet respecte les normes en vigueur,
- me soumettre à l'ensemble des contrôles administratifs et sur place qui pourraient résulter de l'octroi d'aides nationales et européennes pendant 10 années,
- ne pas solliciter à l'avenir, pour ce projet, d'autres crédits - nationaux ou européens -, en plus de ceux mentionnés dans le tableau « financement du projet » ;
- ne pas solliciter de prêt bonifié pour ce même projet, à l'exception des prêts à moyen terme spéciaux attribués au titre de la mesure « Installation des jeunes agriculteurs » (MTS-JA)
- détenir, conserver, fournir, pendant dix années à compter de la décision d'attribution de l'aide, tout document ou justificatif se rapportant aux investissements réalisés et permettant de vérifier l'effectivité de vos engagements et de vos attestations sur l'honneur.
- informer la Région Limousin de toute modification de ma situation, de la raison sociale de ma structure, de mes engagements ou de mon projet
- apposer une plaque explicative lorsque l'action menée implique un investissement d'un montant total supérieur à 50 000 euros, à installer un panneau sur les sites des infrastructures dont le coût total dépasse 500 000 euros. Cette plaque explicative / ce panneau comprennent : le logo européen, la mention : « Fonds européen agricole pour le développement rural : l'Europe investit dans les zones rurales », ainsi qu'une description du projet. Ces éléments relatifs à la publicité de la participation européenne doivent occuper 25 % de la plaque.



**je (nous) sollicite(ons) une aide dans le cadre du PROJET GLOBAL de la Région, je m'engage (nous nous engageons) à <sup>1</sup> :**

- **ne pas commencer l'exécution de ce projet avant la date d'accusé réception de la demande de Projet Global**
- ne pas pratiquer de cultures OGM de plein champ,
- respecter les critères de modulation retenus au point « Critères régionaux et départementaux d'appréciation du projet » de la présente demande
- **pour un nouvel installé**, suivre le stage « collectif de 21 heures » si je n'ai pas suivi le stage « préparatoire à l'installation » ou le stage « ressortissants de l'union européenne »
- respecter les conditions minimales requises dans le domaine de l'environnement, de l'hygiène et du bien être des animaux applicables à l'investissement concerné.
- respecter les exigences de PUBLICITE du Conseil Régional du Limousin



**je (nous) sollicite(ons) une aide du Département de la Corrèze, je m'engage (nous nous engageons) à <sup>1</sup> :**

- **ne pas commencer l'exécution de ce projet avant notification de la décision attributive de l'aide du Département de la Corrèze.**
- respecter les exigences de PUBLICITE du Département de la Corrèze.
- respecter les obligations prescrites par la notification et l'arrêté de subvention.

**Aide à la mécanisation et à la modernisation des outils de production de tabac :**

- Etre adhérent à la Coopérative Périgord Tabac – section Corrèzienne.

**Aide à la plantation d'arbres truffiers :**

- Etre adhérent à l'association des producteurs de truffes de la Corrèze.

**Aide à la plantation de vignes :**

- Etre adhérent au GFA « viticole » du Bas Pays,
- Avoir un numéro FRANCE AGRIMER.

**Aide à la plantation de noyers/châtaigniers :**

- Etre adhérent au Comité du Noyer et du châtaignier du Bas-Limousin

<sup>1</sup> dans le cas où le demandeur est un propriétaire bailleur celui-ci s'engage à faire respecter par le preneur les engagements qui concernent ce dernier  
Formulaire de demande de subvention – mesure 121 C6 : page 14/ 17

**Je suis informé(e) (nous sommes informés)** qu'en cas d'irrégularité ou de non respect de mes (nos) engagements, le remboursement des sommes perçues sera exigé, majoré d'intérêts de retard et éventuellement de pénalités financières, sans préjudice des autres poursuites et sanctions prévues dans les textes en vigueur.

**Je suis informé(e) (nous sommes informés)** que, conformément au règlement communautaire n°1974/2006, annexe 6, paragraphe 2 .1 l'autorité de gestion publie au moins une fois par an, sous forme électronique ou sous une autre forme, la liste des bénéficiaires recevant une aide dans le cadre des programmes de développement rural, l'intitulé des actions et le montant des fonds publics qui sont alloués à ces actions. Cette parution se fait dans le respect de la loi « informatique et liberté » (loi n°78-17 du 6 janvier 1978).

**Je suis informé(e) (nous sommes informés)** que la présente demande constituera une pièce contractuelle de la convention ou de l'arrêté d'attribution de la subvention.

## LISTE DES PIÈCES JUSTIFICATIVES A FOURNIR A L'APPUI DE VOTRE DEMANDE

Pièces	Type de demandeur concerné	Pièce jointe	Pièce déjà fournie à la Région Limousin	Sans objet
Exemplaire original du formulaire de demande d'aide complété, daté et signé	Tous	<input type="checkbox"/>		
Devis estimatifs détaillés des travaux ou investissements (classés par type d'investissement)		<input type="checkbox"/>		
Relevé d'identité bancaire (ou copie lisible)		<input type="checkbox"/>	<input type="checkbox"/>	<input type="checkbox"/>
Tout document permettant de s'assurer que le demandeur a obtenu la participation des cofinanceurs	Si l'usager a demandé et obtenu des subventions d'autres financeurs sans utiliser le présent formulaire unique.	<input type="checkbox"/>	<input type="checkbox"/>	<input type="checkbox"/>
Arrêté de permis de construire ou déclaration de travaux	Projets d'immeubles, d'aménagement et de plantations	<input type="checkbox"/>	<input type="checkbox"/>	<input type="checkbox"/>
Plan de situation		<input type="checkbox"/>	<input type="checkbox"/>	<input type="checkbox"/>
Plan de masse		<input type="checkbox"/>	<input type="checkbox"/>	<input type="checkbox"/>
Plan détaillé des travaux à réaliser		<input type="checkbox"/>	<input type="checkbox"/>	<input type="checkbox"/>
Autorisation du propriétaire	Si le demandeur loue la ou les parcelle(s) d'implantation du ou des investissement(s)	<input type="checkbox"/>	<input type="checkbox"/>	<input type="checkbox"/>
Justificatif d'Etat civil : Copie de la carte d'identité, du passeport, du livret de famille ou extrait d'acte de naissance	Pour les personnes physiques	<input type="checkbox"/>	<input type="checkbox"/>	<input type="checkbox"/>
Extrait K-bis de moins de trois mois et copie des statuts	Pour les formes sociétaires	<input type="checkbox"/>	<input type="checkbox"/>	<input type="checkbox"/>
Récépissé de déclaration en préfecture	Associations	<input type="checkbox"/>	<input type="checkbox"/>	<input type="checkbox"/>
Délibération de l'organe compétent approuvant le projet et le plan de financement	Associations	<input type="checkbox"/>		



### Pour un projet pouvant bénéficier de l'intervention de la Région Limousin

Pièces	Type de demandeur/projet concerné	Pièce jointe	Pièce déjà fournie à la Région Limousin	Sans objet
Etude économique prévisionnelle du type "plan de développement de l'exploitation" ou simplifié	Tout projet global	<input type="checkbox"/>	<input type="checkbox"/>	<input type="checkbox"/>
Attestation d'inscription auprès de la MSA en tant que chef d'exploitation	« Nouveaux installés » projet global	<input type="checkbox"/>	<input type="checkbox"/>	<input type="checkbox"/>
diplôme agricole ou équestre au moins égal au BPA (niveau 5), ou Attestation du CFPPA ou d'un centre de formation continue agricole ou Attestation MSA justifiant d'une pratique agricole d'au moins cinq ans	« Nouveaux installés » projet global	<input type="checkbox"/>	<input type="checkbox"/>	<input type="checkbox"/>



### Pour un projet pouvant bénéficier de l'intervention du Conseil Général de la Corrèze

Pièces	Type de demandeur/projet concerné	Pièce jointe	Pièce déjà fournie au guichet unique	Sans objet
Attestation d'inscription auprès de la MSA de la Corrèze	Tout projet	<input type="checkbox"/>	<input type="checkbox"/>	<input type="checkbox"/>
Copie du bail si le demandeur n'est pas propriétaire des parcelles concernées		<input type="checkbox"/>	<input type="checkbox"/>	<input type="checkbox"/>
Certificat d'adhésion à la Coopérative Périgord Tabac Section Corrèzienne	Aide à la mécanisation et à la modernisation des outils de production de tabac	<input type="checkbox"/>	<input type="checkbox"/>	<input type="checkbox"/>
Attestation d'adhésion à l'association des producteurs de truffes de la Corrèze	Aide à la plantation d'arbres truffiers	<input type="checkbox"/>	<input type="checkbox"/>	<input type="checkbox"/>
Attestation au GFA viticole du Bas-Pays justifiant de l'adhésion	Aide à la plantation de vignes	<input type="checkbox"/>	<input type="checkbox"/>	<input type="checkbox"/>
Attestation d'adhésion au Comité du Noyer et du Châtaignier du Bas-Limousin	Aide à la plantation de noyers ou châtaigniers	<input type="checkbox"/>	<input type="checkbox"/>	<input type="checkbox"/>
Une analyse des sols avant plantation en cas de fertilisation		<input type="checkbox"/>	<input type="checkbox"/>	<input type="checkbox"/>
Attestation d'agrément Global Gap ou agriculture biologique	Aide à la plantation de châtaigniers, le cas échéant	<input type="checkbox"/>	<input type="checkbox"/>	<input type="checkbox"/>

